

TRABAJO POR



1. Plastificar todo.
2. Poner un velcro para colocar un elemento motivador o escribirlo con rotulador y borrar después.
3. Poner velcro y colocar las estrellas que vienen individuales al final o retintar con rotulador y después limpiar.

TRABAJO POR



TRABAJO POR



TRABAJO POR



TRABAJO POR



TRABAJO POR






TRABAJO POR



TRABAJO POR



Recortar, plastificar y
colocar velcro detrás

